

令和4年度 利用者アンケート集計結果

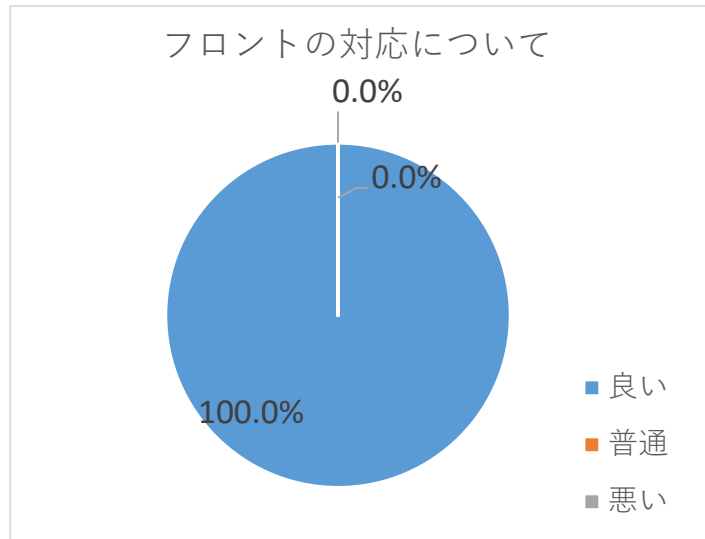
実施期間：令和4年5月1日～5月31日

配布数： 35件 回答数： 28件

※小数点以下第二位を四捨五入しているため、合計しても100%にならないことがあります。

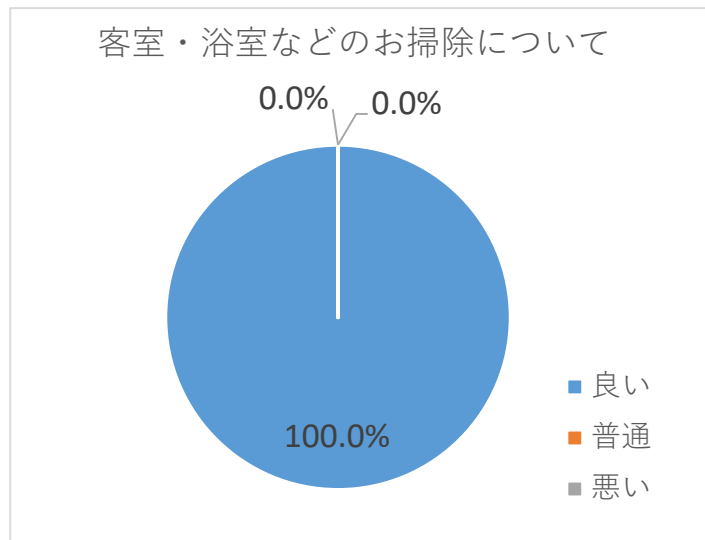
【設問1】 フロントの対応

| | | |
|----|-----|--------|
| 良い | 28件 | 100.0% |
| 普通 | 0件 | 0.0% |
| 悪い | 0件 | 0.0% |



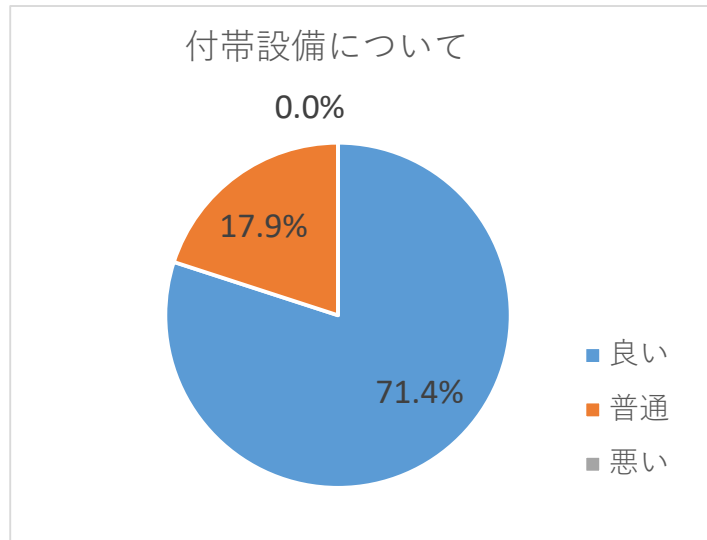
【設問2】 客室・浴室などのお掃除について

| | | |
|----|-----|--------|
| 良い | 28件 | 100.0% |
| 普通 | 0件 | 0.0% |
| 悪い | 0件 | 0.0% |



【設問3】付帯設備について

| | | |
|----|-----|-------|
| 良い | 20件 | 71.4% |
| 普通 | 5件 | 17.9% |
| 悪い | 0件 | 0.0% |



【設問4】食事について

| | | |
|----|-----|-------|
| 良い | 22件 | 78.6% |
| 普通 | 4件 | 14.3% |
| 悪い | 0件 | 0.0% |

