

令和3年度 利用者アンケート集計結果

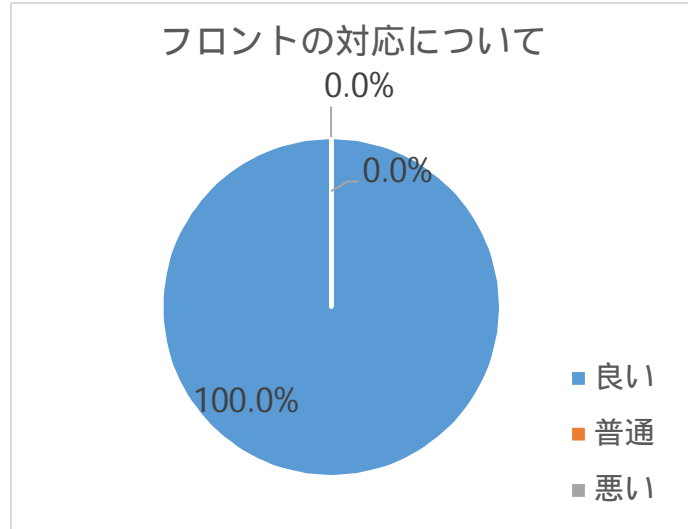
実施期間：令和3年12月1日～12月31日

配布数：34件 回答数：26件

小数点以下第二位を四捨五入しているため、合計しても100%にならないことがあります。

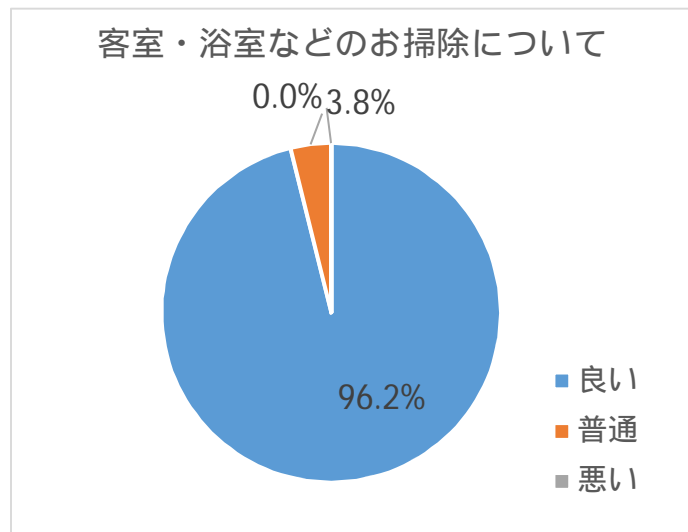
【設問1】フロントの対応

良い	26件	100.0%
普通	0件	0.0%
悪い	0件	0.0%



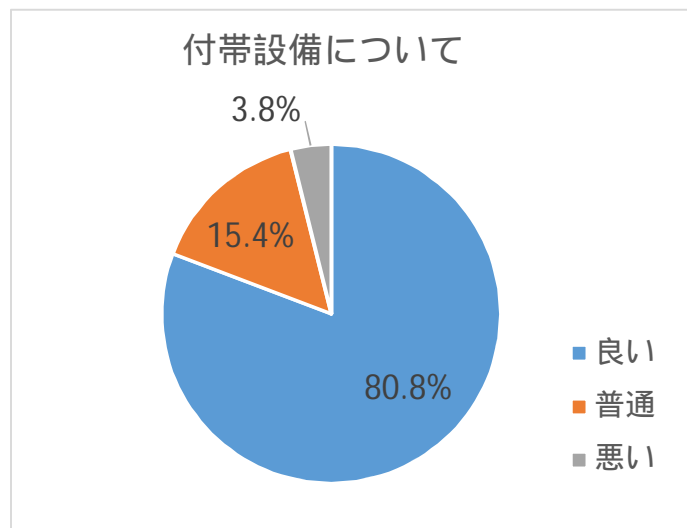
【設問2】客室・浴室などのお掃除について

良い	25件	96.2%
普通	1件	3.8%
悪い	0件	0.0%



【設問3】付帯設備について

良い	21件	80.8%
普通	4件	15.4%
悪い	1件	3.8%



【設問4】食事について

良い	20件	76.9%
普通	6件	23.1%
悪い	0件	0.0%

